

概要

- 1) お薬の情報を検索することができます。
ドラッグストア等の市販薬も検索できます。
- 2) ポケットファーマシー導入薬局を検索できます。
- 3) お問い合わせ内容をメールで送信できます。
- 4) お薬手帳の内容をPDFにして端末内に保管できます。

1) 医薬品検索

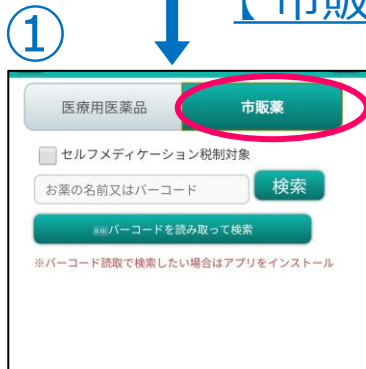
【医療用医薬品】



1 医薬品名を検索して、表示された医薬品をタップします。

2 医薬品の情報が閲覧できます。ジェネリックも確認できます。

【市販薬】



3 医薬品名を検索、表示された医薬品をタップします。
※ 商品のバーコードを読み取って検索もできます。

4 市販薬の情報が閲覧できます。処方薬以外に服用している市販薬があれば、一緒に薬剤師に確認してもらいましょう。

概要

- 1) お薬の情報を検索することができます。
ドラッグストア等の市販薬も検索できます。
- 2) ポケットファーマシー導入薬局を検索できます。
- 3) お問い合わせ内容をメールで送信できます。
- 4) お薬手帳の内容をPDFにして端末内に保管できます。

2) 加盟薬局検索



①

ポケットファーマシーを導入している
薬局が検索できます。



①

②

地図や電話番号、
営業時間など詳細
が確認できます。

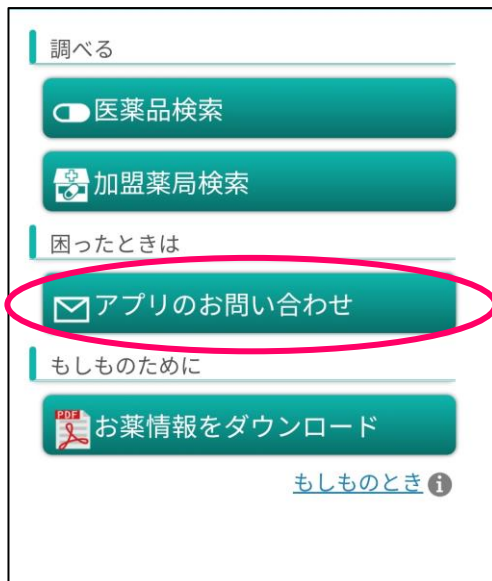


②

概要

- 1) お薬の情報を検索することができます。
ドラッグストア等の市販薬も検索できます。
- 2) ポケットファーマシー導入薬局を検索できます。
- 3) お問い合わせ内容をメールで送信できます。
- 4) お薬手帳の内容をPDFにして端末内に保管できます。

3) お問い合わせ



①

アプリのお問い合わせ先のご案内が表示されます。

①



②

メールアドレス
(info@pocketpharmacy.co.jp)
をタップするとメールアプリが起動します。

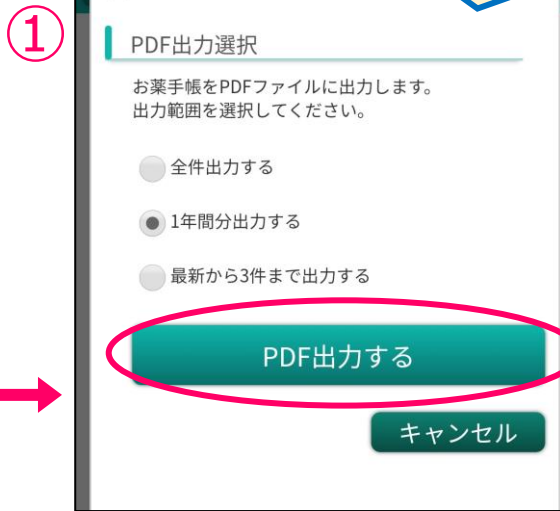
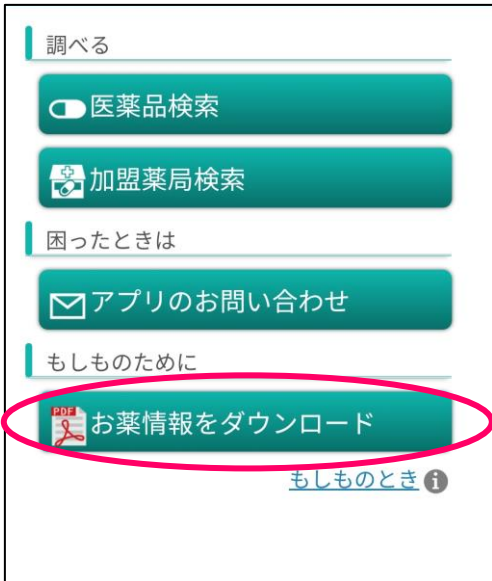
～ 4) お薬情報ダウンロード ～

概要

- 1) お薬の情報を検索することができます。
ドラッグストア等の市販薬も検索できます。
- 2) ポケットファーマシー導入薬局を検索できます。
- 3) お問い合わせ内容をメールで送信できます。
- 4) お薬手帳の内容をPDFにして端末内に保管できます。

4) お薬情報ダウンロード

① お薬手帳の情報をPDFにして端末内に保存しておく、インターネットが繋がらない状態でも、お薬手帳の内容を閲覧できます。



② 端末内にPDFで保存されます。



ポケットファーマシーの情報はすべてデータセンターでお預かりしています。

災害時やインターネットの使えない場所でも情報を参照できるように、お薬手帳の情報をスマートフォン（端末）にダウンロードして保存しておくことができます。

入院時等に医療機関からお薬手帳の提出が求められた場合もPC等から印刷して提出することができます。